

II. Conseil communal

Naturalisations

2025		2024	
1. France	16,5 ¹	1. Turquie	9
2. Portugal	12	2. Allemagne	7,5
3. Érythrée	11	3. France	7
4. Irak	10	4. Erythrée	6
5. Kosovo	8	5. Maroc	5
6. République démocratique du Congo	8	6. Portugal	5
7. Espagne	6	7. Tunisie	5
8. Macédoine du Nord	6	8. Kosovo	4
9. Turquie	6	9. Russie	3,5
10. Guinée	5	10. Bulgarie	3
11. Somalie	5	11. Iran	3
12. Canada	4,5	12. Irak	2
13. Belgique	4	13. Mexique	2
14. Colombie	4	14. République démocratique du Congo	2
15. Italie	4	15. Ukraine	2
16. Roumanie	4	16. Espagne	1,5
17. Allemagne	3,5	17. Algérie	1
18. Angola	1	18. Autriche	1
19. Cameroun	1	19. Bosnie-Herzégovine	1
20. Croatie	1	20. Égypte	1
21. Éthiopie	1	21. Grèce	1
22. Ghana	1	22. Italie	1
23. Pays-Bas	1	23. Pologne	1
24. République dominicaine	1	24. Togo	1
25. Russie	1	25. États-Unis d'Amérique	0,5
26. Sénégal	1		
27. Serbie	1		
28. Slovaquie	1		
29. Ukraine	1		
30. Grèce	0,5		
TOTAL	130	TOTAL	76

¹ Pour les ressortissants-es de double nationalité, il a été comptabilisé 0,5 par personne et par nationalité.

1. Administration générale

Contrôle des habitants

☛ Contrôle des signatures

	2025	2024
Total des signatures contrôlées	10'097	14'777
Signatures non valables	2'451	4'430
Signatures valables : référendums fédéraux	250	1'271
Signatures valables : initiatives fédérales	7'396	8'353
Signatures valables : motions cantonales / autres	0	723
Signatures valables : initiatives communales	0	0

☛ Statistiques de l'état civil

	2025	2024
Naissances	373	358
Mariages	216	217
Divorces	122	173
Partenariats dissous	2	4
Décès	323	308
Actes de reconnaissance	1	2
Changements de noms et prénoms	179	201
Naturalisations / réceptions bourgeoises	116	202
Adoptions	1	2

☛ Diverses statistiques

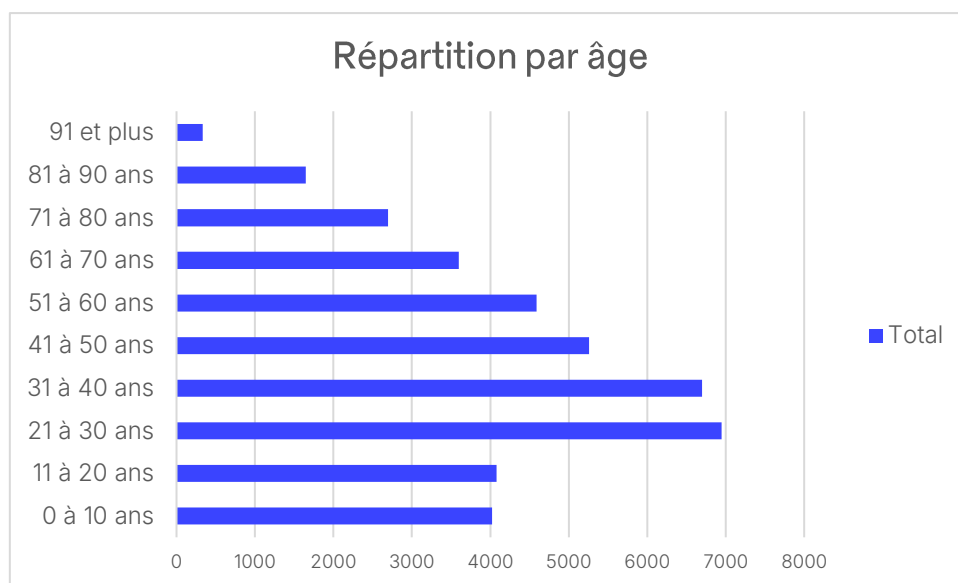
Langue maternelle	2025	2024
Français	47,71 %	47,91 %
Allemand	11,31 %	11,79 %
Italien	3,74 %	3,76 %
Romanche	0 %	0 %
Portugais	8,93 %	9,08 %
Espagnol	3,69 %	3,64 %
Albanais	2,85 %	2,85 %
Arabe	2,79 %	2,79 %
Ukrainien	2,44 %	1,98 %
Turc	2,19 %	2,27 %
Tigrigna	2,02 %	2,03 %
Serbo-croate	1,3 %	1,36 %
Anglais	1 %	0,96 %
Autres	10,03 %	9,58 %

Nationalité (détail pour les nationalités représentées par plus de ~0,5 %)	2025	2024
Suisse	58,9 %	59,89 %
Portugal	7,89 %	8,00 %
France	5,42 %	5,17 %
Italie	3,09 %	3,12 %
Ukraine	2,59 %	2,12 %
Erythrée	1,89 %	1,91 %
Espagne	1,86 %	1,73 %
Turquie	1,66 %	1,70 %
Afghanistan	1,63 %	1,63 %
Kosovo	1,60 %	1,35 %
Allemagne	1,27 %	1,32 %
Syrie	0,90 %	0,86 %
Macédoine	0,53 %	0,52 %
Congo (Kinshasa)	0,44 %	0,46 %
Autres nationalités	10,33 %	10,22 %

Répartition de la population entre la ville et le canton de Fribourg (source : <i>Annuaire statistique du canton de Fribourg 2025</i>)	2025	2024
Population établie dans le canton	346'674	341'537
Population établie en ville de Fribourg	39'151 11,29 %	38'660 11,32 %
Population suisse établie dans le canton	258'941	257'057
Population suisse établie en ville de Fribourg	23'790 9,19 %	23'841 9,27 %
Population de nationalité étrangère établie dans le canton	87'733	84'480
Population de nationalité étrangère établie en ville de Fribourg	15'361 17,5 %	14'819 17,54 %

Répartition des âges par tranches de 10 ans (uniquement les personnes en établissement) au 31 décembre 2025.

Tranches	Total	Hommes	Femmes	Suisses	Étrangers·ères
0 à 10 ans	4021	2105	1916	2145	1876
11 à 20 ans	4078	2167	1911	2056	2022
21 à 30 ans	6946	3536	3410	3828	3118
31 à 40 ans	6698	3519	3179	3443	3255
41 à 50 ans	5259	2688	2571	2576	2683
51 à 60 ans	4588	2308	2280	2739	1849
61 à 70 ans	3596	1736	1860	2695	901
71 à 80 ans	2698	1151	1547	2302	396
81 à 90 ans	1646	623	1023	1501	145
91 et plus	332	85	247	305	27



Registre électoral

En 2025, les citoyens·nes ont été appelés·es à se prononcer lors des scrutins suivants :

09.02.25

Votation fédérale :

- Initiative populaire du 21 février 2023 « Pour une économie responsable respectant les limites planétaires (initiative pour la responsabilité environnementale) »

Votation cantonale :

- Crédit pour la construction du centre de stockage interinstitutionnel cantonal (SIC)

28.09.2025

Votation fédérale :

- Arrêté fédéral du 20 décembre 2024 relatif à l'impôt immobilier cantonal sur les résidences secondaires
- Loi fédérale du 20 décembre 2024 sur l'identité électronique et d'autres moyens de preuves électroniques

Votation cantonale :

- Initiative constitutionnelle du 14 décembre 2022 « Pour la sauvegarde du lac de la Gruyère et de ses rives »
- Crédit pour la construction d'une nouvelle Prison centrale sur le site de Bellechasse

30.11.2025

Votation fédérale :

- Initiative populaire « Pour une suisse qui s'engage (initiative service citoyen) »
- Initiative populaire « Pour une politique climatique sociale financée de manière juste fiscalement (initiative pour l'avenir) »

Votation cantonale :

- Initiative cantonale « Pour un salaire minimum »

4. Police locale et mobilité

Police locale

Les problèmes généraux et les demandes de collaboration avec la Police cantonale ont été traités lors de 3 (3 en 2024) séances.

Le groupe de travail traitant de la **collaboration entre la Police cantonale et les polices communales**, auquel participe le Chef de secteur, s'est réuni à 3 (2) reprises.

Le **nombre d'ordonnances pénales** infligées pour non-respect des différents règlements communaux est resté stable en 2025, passant de 196 en 2024 à 197 en 2025. Celles-ci concernent les infractions suivantes :

- 144 (143) infractions au Règlement communal sur la gestion des déchets et 14 (12) ordonnances de classement
- 52 (50) infractions au Règlement général de police et 0 (0) ordonnance de classement
- 1 (0) infraction au Règlement sur les heures d'ouverture des commerces
- 0 (0) infraction au Règlement sur le service des taxis
- 0 (3) infraction à la loi sur les réclames

Occupation du domaine public

- 113 (113) terrasses d'établissements publics
- 61 (68) éventaires de magasins
- 107 (120) réclames mobiles pour les commerces


Nombre d'autorisations délivrées pour des manifestations	2025	2024
Patentes K (préavis)	277	266
Ventes, collectes, stands d'information, manifestations et cortèges, spectacles, concerts	566	525
Films, projections, conférences	9	1
Expositions, divers (dont banderoles)	42	40
TOTAL	894	832

Food trucks et activités saisonnières

- 9 food trucks (8) durant l'année sur 4 (5) emplacements
- 0 (1) vendeur de marrons
- 2 (1) stands de glaces
- 1 (1) stand de vente de café installé sur un vélo
- 1 (1) journée « Street food » (sur le domaine privé)

 **Marchés hebdomadaires - Autorisations délivrées**

	2025	2024
À l'année	52	55
Pour 6 mois et plus	42	43

 **Pesage du bétail - Nombre de pièces présentées**

	2025	2024
Pesage gros bétail	239	698
Pesage moutons	75	125

 **Préavis concernant les patentes**

Etablissements publics	2025	2024
Nouvelles patentes	7	9
Modifications de patente	66	71
Salons de jeux et salles de billard	0	0
Changements de dénomination	33	23

Vente de boissons alcooliques	2025	2024
Nouvelles patentes	5	11
Modifications de patentes	11	6

 **Objets trouvés**

Easy Find	2025	2024
Objets déposés	303	300
Objets restitués	154	148

 Autorisations de stationnement

	2025	2024
Autorisations médecins « en visite » et « de garde »	6	6
Autorisations « marché »	20	20
Autorisations « presse »	5	5
Autorisations « hôtel »	2146	2015
Autorisations « visiteurs »	672	986
Autorisations « employés communaux »	33	41

Autorisations « habitants »

	2025	2024
Quartier d'Alt (A)	114	131
Quartier de Gambach (B)	97	92
Quartier du Bourg (C)	296	298
Quartier de Pérolles (D)	335	333
Quartier de la Neuveville (E)	271	293
Quartier du Jura (F)	335	324
Quartier de Vignettaz-Nord (G)	211	196
Quartier de l'Auge (H)	218	226
Quartier des Cliniques (I)	55	49
Quartier de Beaumont (J)	121	122
Quartier du Schoenberg (K)	111	97
Quartier du Palatinat-Grandfey (L) (zone créée en 2023)	12	10
Quartier de Bourguillon (M) (zone créée en 2024)	6	5
Total	2182	2176

 Autorisations de circuler dans la zone piétonne :

	2025	2024
Commerçants de la zone	18	20
Livreurs externes à la zone	72	79

Amendes d'ordre

Le nombre d'amendes d'ordre infligées a diminué en 2025.

	2025	2024
Nombre d'infractions (dont 3'282 radars feux rouges)	48'653	51'287
Avis d'infractions (notifications)	20'629	17'236
Ordonnances pénales	4758	4'883
Avis avant mise en poursuite	2625	2'471
Débats contradictoires devant le Juge de police suite à opposition	11	12
Réclamations écrites traitées	2987	2'570
Immobilisations de véhicules d'automobilistes étrangers inconnus, ne payant pas leurs amendes	2	3
Arriérés récupérés (CHF) après immobilisation	960	550

Fourrière

Véhicules mis en fourrière

	2025	2024
Total	230	245
• sans plaque d'immatriculation	5	4
• entrave au trafic ou à des travaux	10	52
• non-respect de la signalisation à l'occasion de manifestations ou travaux	114	111
• installation du marché à la Grand-Rue	69	77
• épaves	0	1
Déplacement de véhicules (sans mise en fourrière)	19	22

Missions des Sergents de Ville pour le compte de divers Services communaux

	2025	2024
enquêtes Aide sociale	36	18
enquêtes et notifications Contentieux, Finances (Commune)	255	217
enquêtes Contrôle des habitants	247	262
enquêtes et notifications Police locale (y compris patentes)	136	133
enquêtes naturalisations et Commission des naturalisations	113	70
nonagénaires et centenaires	83	111
diverses enquêtes Génie civil, enseignes et contrôles des déchets	35	22
Total	905	833
animaux - lutte contre la prolifération des pigeons	26h.	40h.

Protection de la population et ORCOC

Inspectorat du feu

Les bâtiments sont répartis dans les trois catégories suivantes : les bâtiments rouges (risque élevé), contrôlés tous les 5 ans en collaboration avec l'ECAB, les bâtiments verts (risque modéré), contrôlés tous les dix ans, et les bâtiments blancs (risque faible), sans contrôle.

En 2025, les différents **contrôles, inspections et travaux** suivants ont été exécutés :

- Contrôles périodiques (CP) de bâtiments :

CP bâtiments « verts » sur la commune de Fribourg :	205 contrôles
CP bâtiments « rouges » sur la commune de Fribourg :	1 contrôle
CP bâtiments « verts » sur la commune de Givisiez :	41 contrôles
CP bâtiments « rouges » sur la commune de Givisiez :	0 contrôle
CP bâtiments « verts » sur la commune de Corminboeuf :	0 contrôle
CP bâtiments « rouges » sur la commune de Corminboeuf :	0 contrôle
Total :	247 (255)
- contrôles périodiques
- 380 (346) préavis relatifs à des demandes de permis de construire, dont un certain nombre a exigé une visite sur place ;
- 44 (75) contrôles de sécurité-incendie liés à l'obtention d'une patente d'établissement public ;
- 55 (57) visites pour l'obtention du permis de construire suite à des travaux ;
- 2 (3) plans d'intervention pour nouveaux objectifs ont été établis ;
- 15 (17) plans d'intervention ont été révisés suite à des visions locales ;
- 15 (11) séances "info feu et exercices d'évacuation" ont été organisées pour différentes écoles et entreprises ;
- 10 (13) séances/contrôles de sécurité-incendie pour des manifestations temporaires ;
- 57 (46) séances pour la mise en application des normes AEAI de protection incendie.

Protection civile (PCi)

La participation communale aux coûts de fonctionnement de la PCi cantonale s'élève, pour l'année 2025, à CHF 88'648.90 (CHF 77'955.25), répartis comme suit :

	2025	2024
Instruction de base, cours, stationnement CP	23'824.50	26'039.75
Coûts fixes du centre d'instruction	59'151.70	44'490.25
Exploitation des sirènes	5'672.70	1'425.25

Gestion des abris et hébergements collectifs

- approbation de 6 (1) projets de construction d'abris
- représentant 461 (162) nouvelles places

Au 31.12.2025, le taux de couverture en places protégées atteignait 100% (100%).

En 2025, 11 (11) sociétés ou groupements ont profité des ouvrages de la PCi de l'école du Jura et du Schoenberg à des fins d'hébergement.

Un total de 1'283 (685) nuitées a été enregistré.

ORCOC

L'ORCOC n'a pas été mis sur pied durant l'année 2025.

9 bulletins de renseignements « RENS » (récapitulatif des divers dangers pouvant avoir une influence sur la ville) ont été transmis au CC et aux Chefs de services.

L'ORCOC a continué à travailler sur le projet des Points de Rencontres Urgents (PRU) afin de les rendre opérationnels en cas de besoin pour la population. Un exercice impliquant la mise en place de PRU a été réalisé dans le courant du mois de juin 2025, conjointement avec la Protection civile cantonale. Une formation EM a été dispensée à certains membres de l'ORCOC par le SSCM.

La nouvelle version de la loi sur la Protection de la Population (LProtPop), entrée en vigueur le 1^{er} juillet 2025, a induit une modification des tâches et compétences des organes communaux de conduite. Un délai au 1^{er} juillet 2028 a été attribué aux communes pour se conformer aux exigences de la nouvelle loi, notamment pour se constituer sous la forme d'un bureau de liaison et pour mettre en place les PRU.

Mobilité

Inventaire des places de parc à stationnement limité

Au 31 décembre 2025, le nombre de places de parc recensées par durée/type de stationnement était le suivant :

- Places régies par parcomètre :

30 min.	01h00	02h00	03h00	12h00	10h30
CHF 1.50	CHF 3.--	CHF 2.--	CHF 4.--	CHF 8.--	CHF 8.--
44	29	1'120	2'759	170	239
(44)	(29)	(1'128)	(2'750)	(170)	(229)

* Depuis le 01.12.2025, la première heure de stationnement est gratuite.

- Places régies par disque de stationnement : 25 (25)

Réseau cyclable

La Commission de la mobilité douce s'est réunie 2 (2) fois.

Inventaire des voies à disposition des cyclistes au 31 décembre :

- 25'434 m (24'957 m) de bandes cyclables
- 1'093 m (1'093 m) de pistes cyclables
- 6'867 m (6'650 m) de bandes cyclables mixtes
- 4'631 m (4'510 m) de voies bus cyclables
- 2'389 m (2'119 m) de zones conflictuelles (bandes cyclables traversant des croisements ou des carrefours, teintées en rouge).

L'**offre en stationnement pour les deux-roues légers** sur le domaine public et le domaine privé communal au 31 décembre 2025 était de 3'277 (2'951) places, dont 2'609 (2'076) étaient équipées d'un dispositif antivol et antichute.

Respect de la vitesse

Les 2 radars informatifs mobiles de prévention à la disposition du Service ont été installés à **44** (41) reprises dans les rues des quartiers de la ville, de manière à signaler aux conducteurs les dépassements de la vitesse autorisée. Le Service peut également compter sur **13** (7) radars de prévention fixes alimentés par des panneaux solaires.

Marquage

L'équipe de marquage, administrativement rattachée au Service du génie civil, de l'environnement et de l'énergie (GCEE), est placée sous la responsabilité d'un contremaître. En 2025, **6'548 kg** (7'889 kg) **de matière plastique et 50 kg** (50 kg) **de peinture** ont été appliqués sur les réseaux routiers communal et cantonal à charge de la Ville.

En 2025, **18** (14) **passages pour piétons** ont été **repeints ou assainis** au niveau de leur visibilité, par l'adjonction d'une meilleure qualité de microbilles de verre et l'utilisation d'une nouvelle couleur.

Permis de construire et PAD

Sur les **350** (307) dossiers de construction concernant la Ville de Fribourg, **166** (144) ont fait l'objet d'un examen et d'un préavis du Service.

36 (21) dossiers ont fait l'objet d'un préavis pour la pose d'enseignes (réclames routières au sens du droit sur la circulation routière, art. 95 OSR)

Contrôle des conditions des préavis :

Dans le cadre du suivi des préavis rendus par le Service et assortissant les conditions des permis de construire et autres PAD, **14** (13) chantiers ont fait l'objet de contrôles in situ.

En 2025, **1** (0) dossier a fait l'objet d'une **dénonciation à la Préfecture** pour non-conformité aux conditions du permis de construire s'agissant des aspects mobilité. Au 31 décembre 2025, **5** (4) dénonciations étaient pendantes auprès de cette autorité concernant des violations de permis de construire.

👉 Comptages

Le Service peut compter sur 27 (25) postes de **comptage fixes** afin de mesurer l'évolution des charges de trafic en ville. Sur ces 27 postes, 8 (6) postes sont équipés d'appareils de comptage permettant de recenser les vélos.

En 2025, il a procédé à des **comptages temporaires** à 20 (13) emplacements. Ces relevés permettent d'établir les charges de trafic et les vitesses pratiquées.

👉 Empiètements

60 (66) autorisations d'empiètement ont été délivrées.

👉 Restrictions de circulation

81 (104) chantiers ou empiètements ont donné lieu à la mise en place de déviations de trafic et d'autres restrictions temporaires de la circulation. Parmi les plus importantes (durée égale ou supérieure à 5 jours), on peut notamment citer :

CHANTIERS 2025 (restrictions de circulation >= 5 jours)

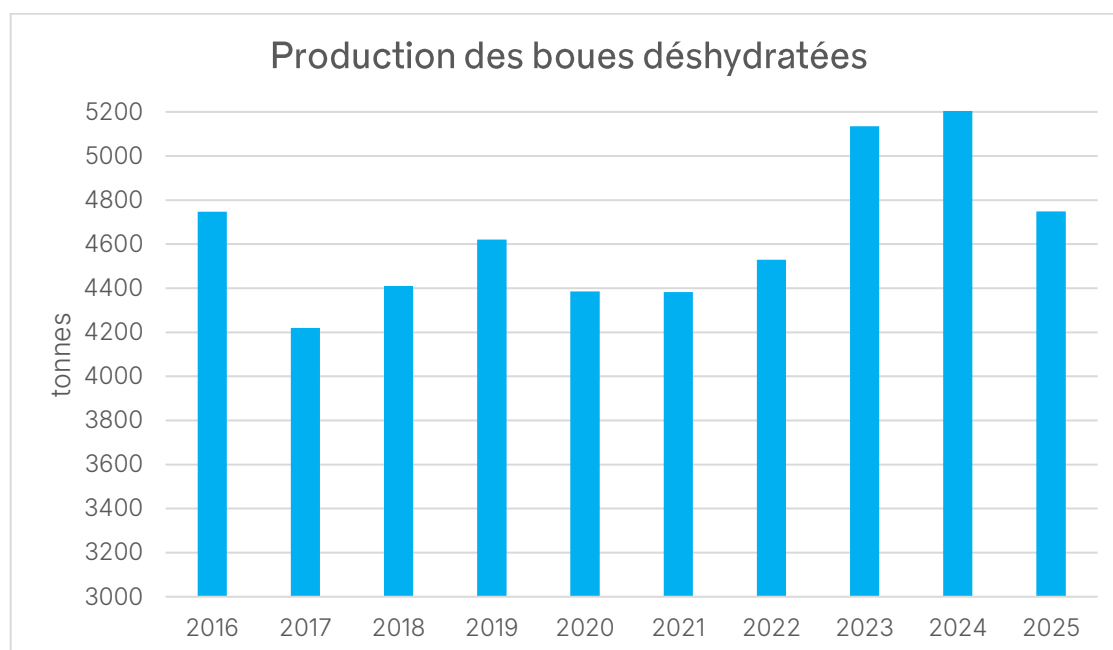
LIEU	NATURE DES TRAVAUX										MESURES DE CIRCULATION	DUREE		
	Réfection de la chaussée	Raccordement de conduites	Assainissement eau ou gaz	Pose conduites CAD	Coupe de bois	Réfection d'un collecteur	Camion sur la chaussée	Démolition	Installation de chantier	contrôle canalisations		Autres		
Rue St-Michel				X								Rte fermée	9.9	sem.
Chemin de Montrevers				X								Rte fermée	21.0	sem.
Route de la Fonderie	X											Sens unique	8.6	sem.
Av. Jean-de-Montenach			X									Sens unique	7.6	sem.
Rue Joseph-Piller				X								Sens unique	21.1	sem.
Av. des Vanils				X								Rte fermée	11.0	sem.
Allée du Cimetière	X											Rte fermée	11.4	sem.
Rue de la Samaritaine	X											Rte fermée	14.4	sem.
Route Ste-Agnès				X								Rte fermée	13.6	sem.
Route-Neuve (Pertuis)			X									Rte fermée	1.1	sem.
Rue de l'Industrie				X								Rte fermée	9.6	sem.
Rue de Morat (haut trémie)				X								Rte fermée	6.3	sem.
Route de la Heitera				X								Rte fermée	5.6	sem.
Rue de la Grand-Fontaine			X									Rte fermée	1.1	sem.
Rue St-Michel				X								Rte fermée	9.9	sem.
Chemin de Montrevers				X								Rte fermée	21.0	sem.
Route de la Fonderie	X											Sens unique	8.6	sem.
Av. Jean-de-Montenach			X									Sens unique	7.6	sem.
Rue Joseph-Piller				X								Sens unique	21.1	sem.
Av. des Vanils				X								Rte fermée	11.0	sem.
Allée du Cimetière	X											Rte fermée	11.4	sem.
Rue de la Samaritaine	X											Rte fermée	14.4	sem.
Route Ste-Agnès				X								Rte fermée	13.6	sem.
Route-Neuve (Pertuis)			X									Rte fermée	1.1	sem.
Rue de l'Industrie				X								Rte fermée	9.6	sem.
Rue de Morat (haut trémie)				X								Rte fermée	6.3	sem.
Route de la Heitera				X								Rte fermée	5.6	sem.

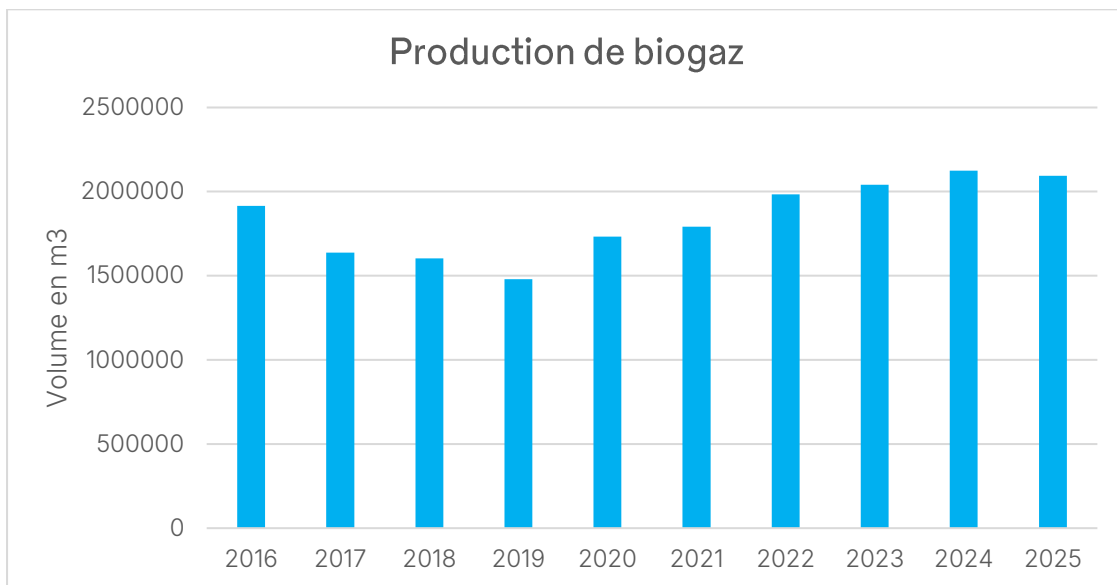
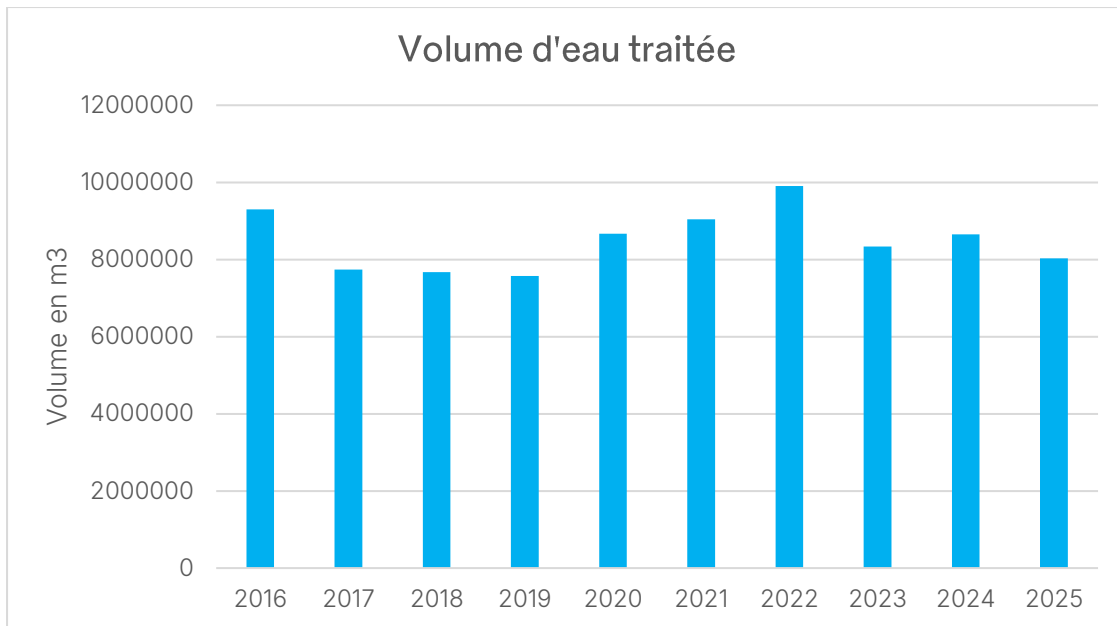
5. Génie civil, environnement et énergie

Décharge de Châtillon

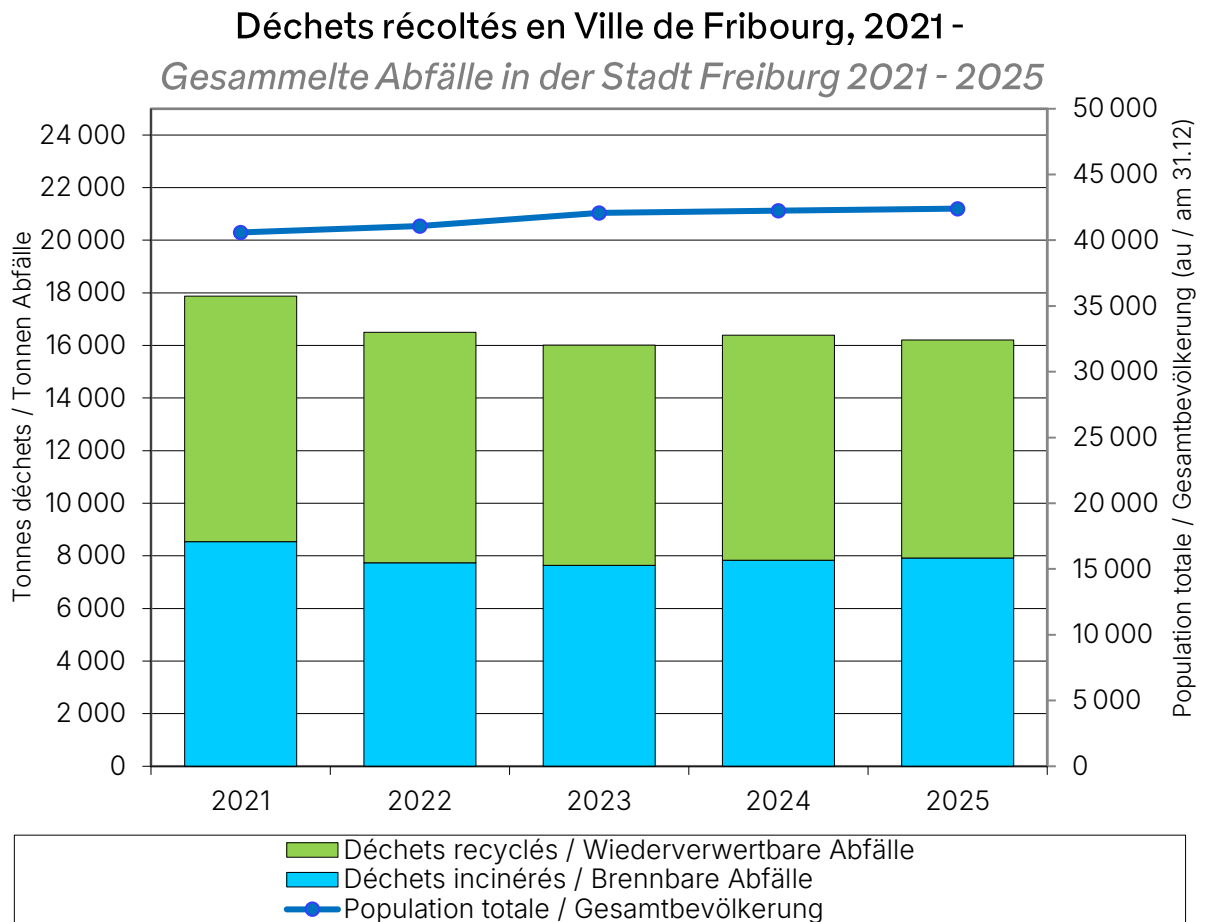
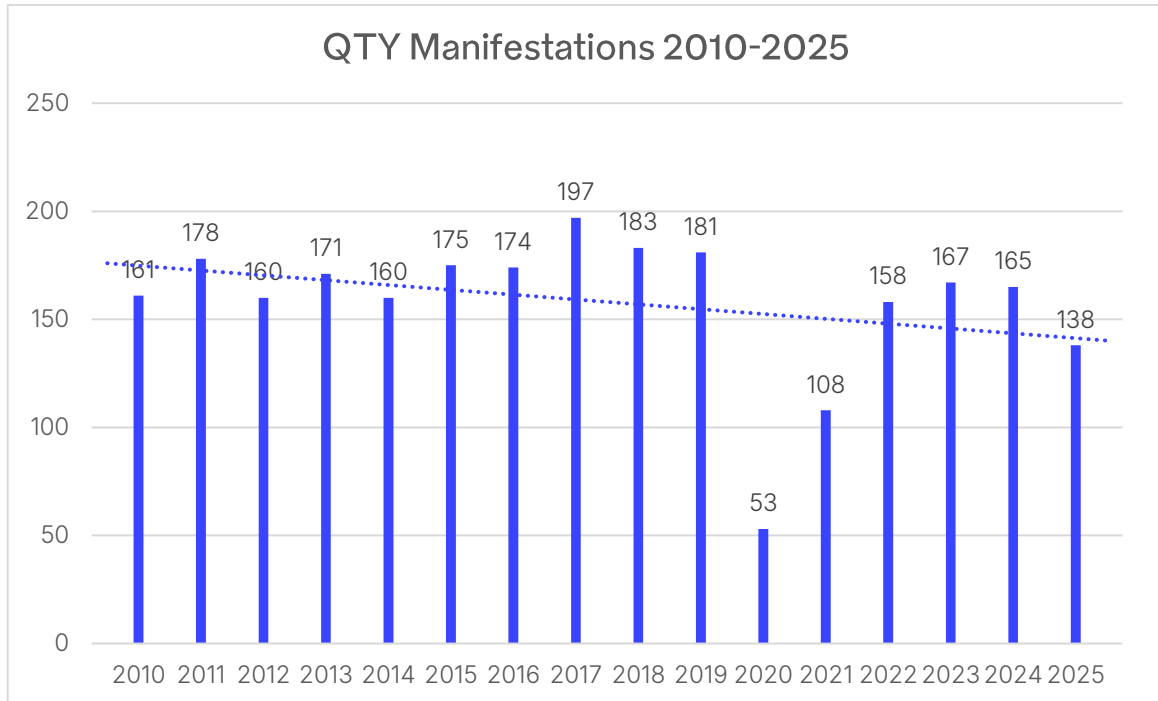
Déchets réceptionnés	2022	2023	2024	2025
Terres souillées	1'489 t	8'489 t	12'494 t	10'147 t
Rebuts de recyclage, résidus de station d'épuration	1'164 t	144 t	100 t	38 t
Déchets spéciaux	5'259 t	2'360 t	51 t	1'305 t
Scories de l'usine d'incinération	111 t	65 t	72 t	79 t
Déchets goudronneux contenant des HAP	991 t	1'033 t	781 t	3'058 t
Cendres sous chaudière	3 t	3 t	2 t	32 t
Amiante	4'382 t	5'313 t	4'472 t	3'993 t
Totaux	13'399 t	17'291 t	17'972 t	18'652 t

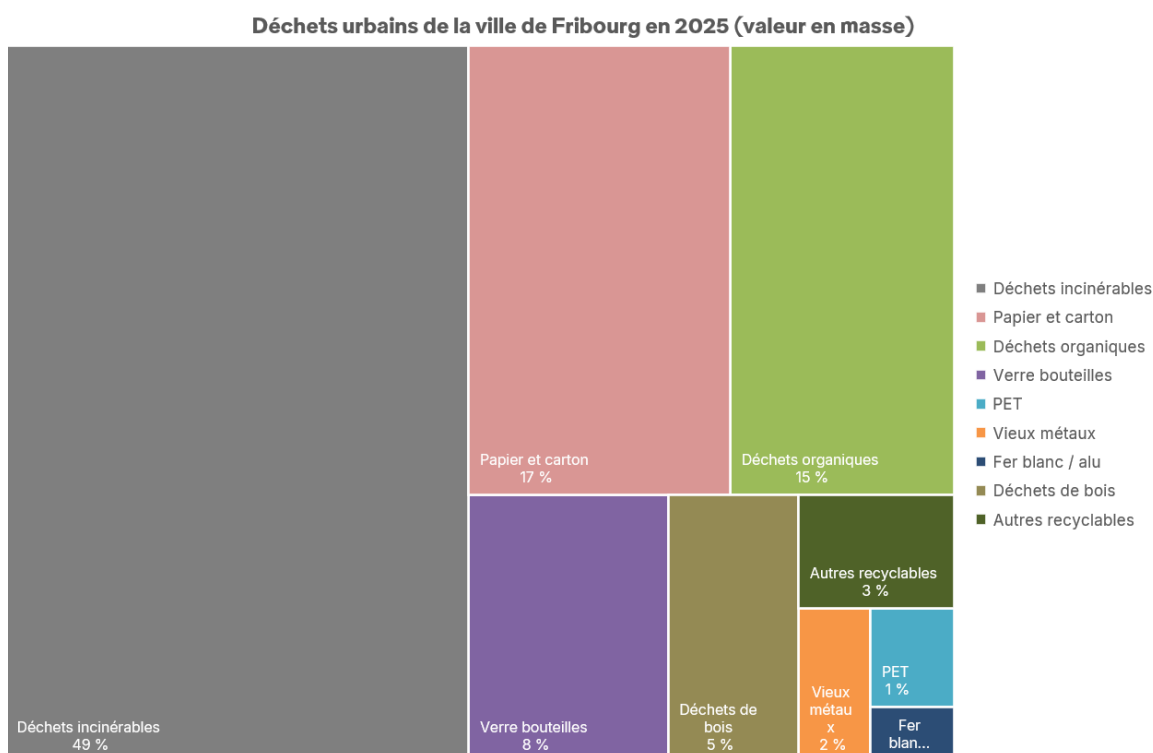
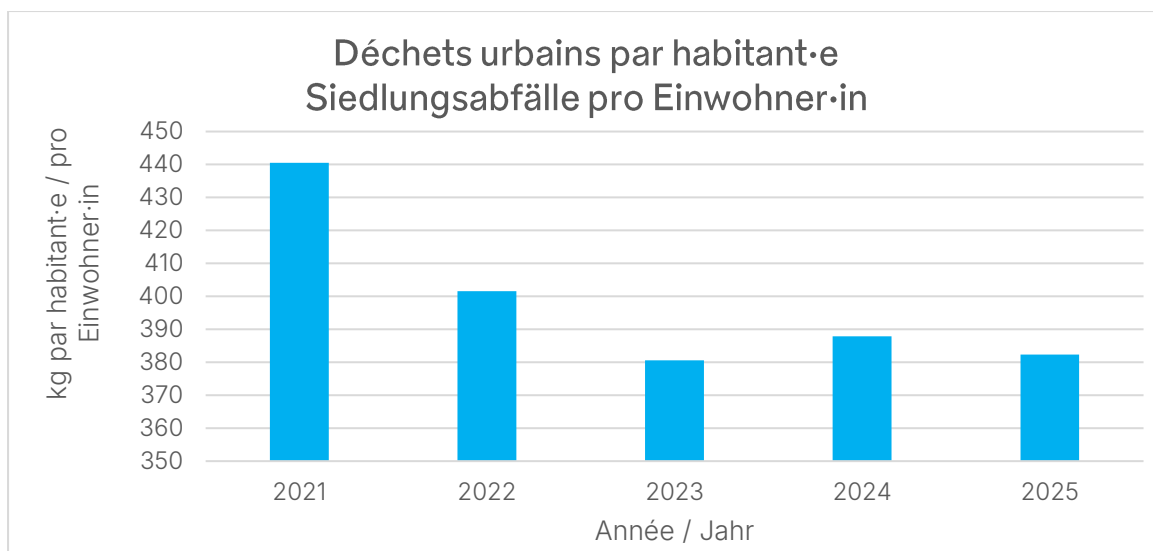
STEP





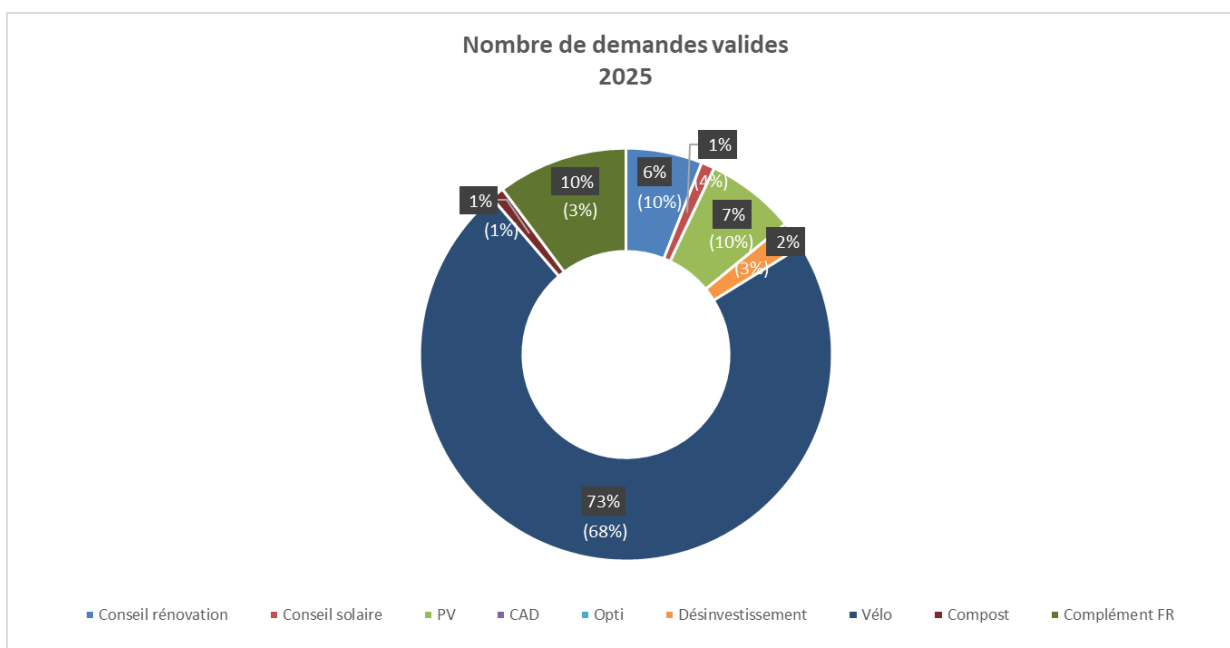
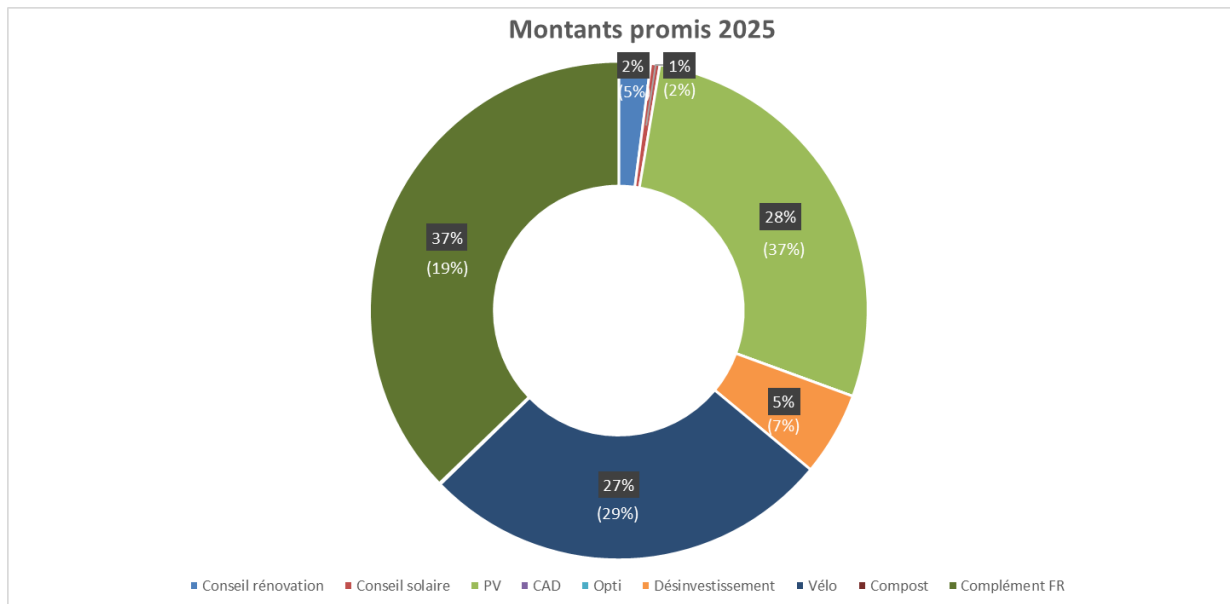
Voirie





Transition écologique

📊 Statistique subvention



6. Urbanisme et Architecture

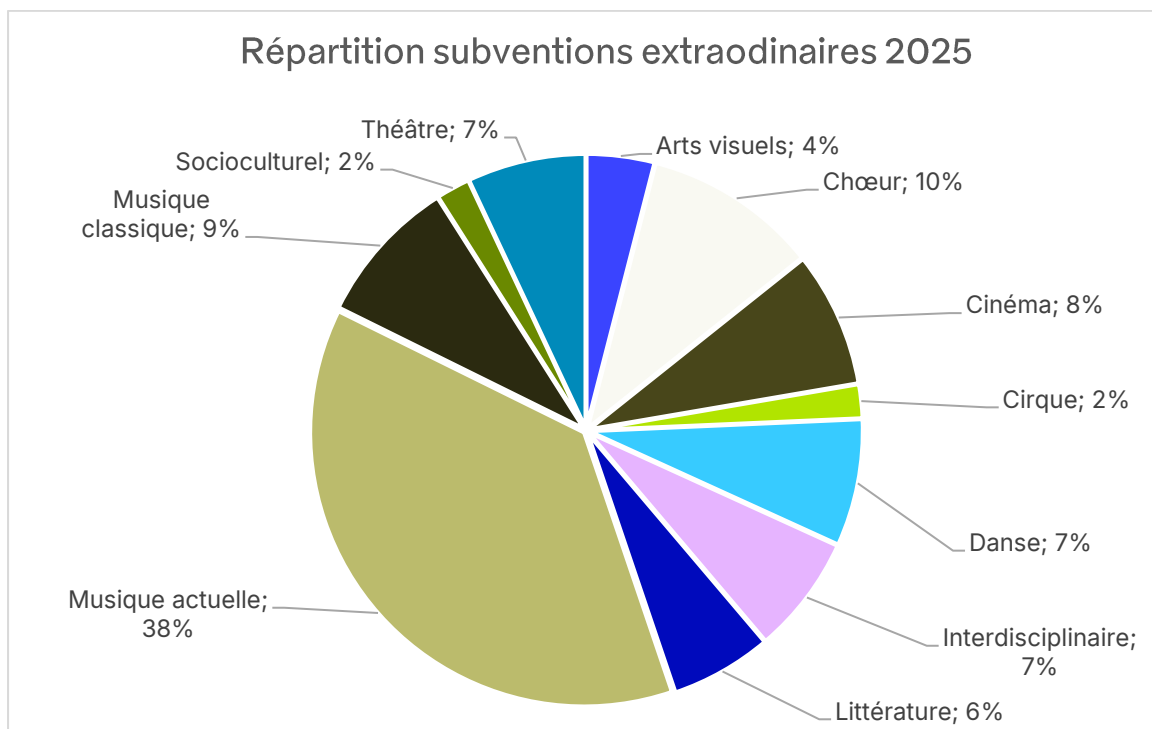
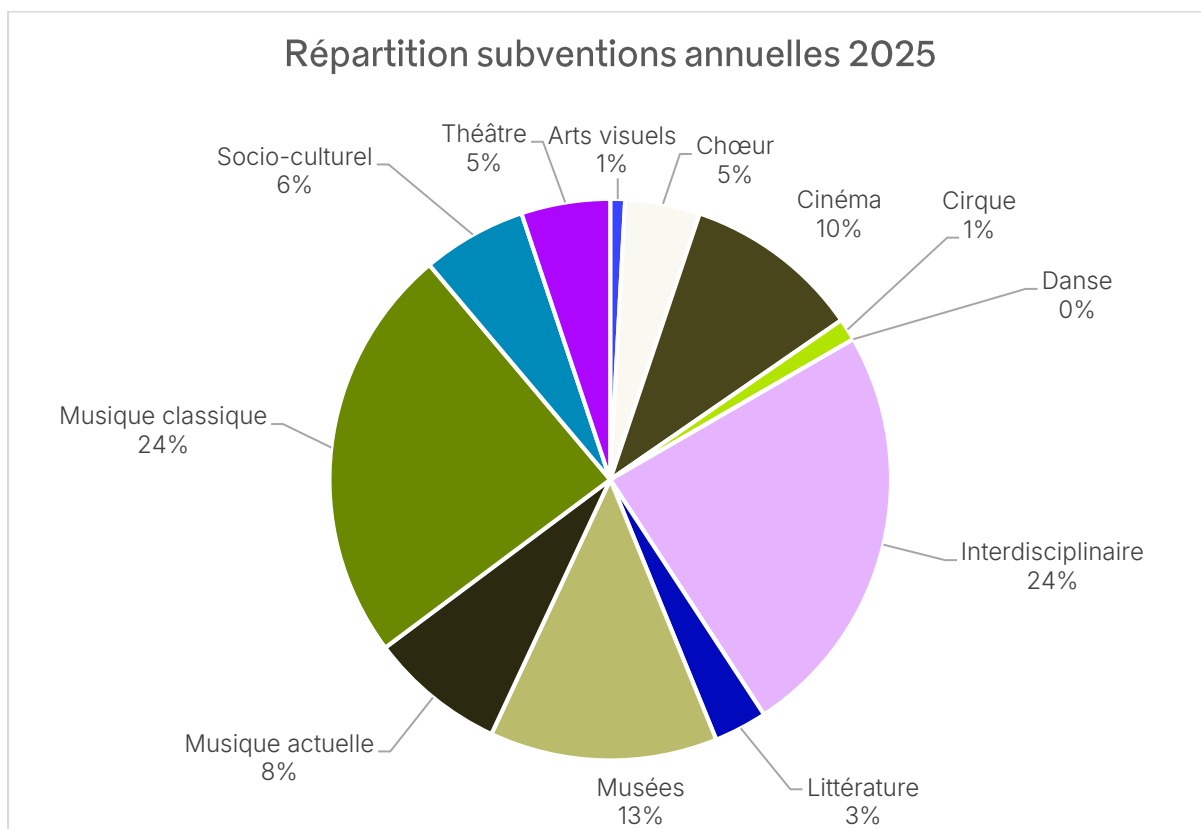
Architecture du bâtiment (ABAT)

Les études de faisabilité lancées par le Secteur en 2025:

- Gottéron 15-17 et 19. L'étude a permis d'identifier les interventions techniques, structurelles et énergétiques nécessaires, ainsi que leur niveau d'urgence. Une coordination étroite entre les différents services de la Ville a été faite afin de concilier les besoins programmatiques et techniques de rénovation. Ceci sachant que les bâtiments sont protégés et qu'ils se trouvent dans la zone verte de protection de paysage. L'analyse a relevé que pour le bâtiment 15-17, l'intervention peut attendre quelques années, alors que le bâtiment 19 nécessite des travaux à court terme. Pour ce dernier, une analyse plus approfondie est en cours.
- École du Jura A. Complétant les résultats de l'analyse préliminaire Stratus du bâtiment A, un crédit d'étude a été voté en 2023 pour permettre de financer l'étude de faisabilité devant préciser l'état de vétusté du bâtiment, datant de 1905. L'étude a relevé la nécessité de procéder à un assainissement global, intégrant les aspects liés à la structure, la technique, la matérialité, la sécurité, l'accessibilité, l'énergie, les contraintes de planification et la logistique du chantier dans un site scolaire en fonctionnement.
- Bâtiment FriArt. L'étude a permis d'identifier les thématiques liées à l'assainissement et la mise en conformité de l'édifice. Elles devraient être approfondies dans le cadre de la prochaine phase du projet. L'étude a aussi démontré le potentiel de transformation du bâtiment et de ses extérieurs, en étroite collaboration avec la Kunsthalle Friart.
- Théâtre de la Cité. Dans le cadre du programme d'assainissement du parc immobilier communal, l'étude menée sur les bâtiments mitoyens sis Grandes-Rames 36 et Neuveville 39 a permis de définir une stratégie globale de rénovation des bâtiments. Les besoins liés au Théâtre de la Cité ont également été étudiés et intégrés aux réflexions.
- L'Atelier. En complément de l'étude menée en 2020 dans le cadre du rachat des bâtiments par la Ville, l'étude de faisabilité a permis de vérifier leur potentiel de transformation en vue de leur affectation définitive. Elle esquisse des réponses architecturales de qualité, présentant un fort potentiel de développement pour les prochaines phases du projet.
- École de la Heitera. Pour rappel, le Plan directeur des infrastructures scolaires 2013 indiquait la nécessité de construire une école pérenne à deux filières pour le quartier du Schoenberg. Pour pallier les besoins immédiats, la solution des pavillons provisoires avait été jugée la plus pertinente en attendant la réalisation de l'école définitive. Pour définir le programme, il est nécessaire de considérer le site scolaire dans son ensemble, en réfléchissant d'abord aux bâtiments existants, tout en tenant en compte du caractère provisoire des pavillons préfabriqués. C'est à quoi s'attèle l'étude de faisabilité.
- Pérennisation des pavillons à la Vignettaz. La mise en service du bâtiment B de la Vignettaz est prévue pour la rentrée scolaire 2026. Il n'y aura donc plus de raison de conserver les huit pavillons provisoires. L'idée est de les démonter, puis remonter sur le site de la Villa Cécilia dans le but d'accueillir des classes secondaires durant les travaux de rénovation du CO du Belluard, planifiés de

2029 à 2031. L'étude de faisabilité en cours, permettra d'évaluer le potentiel de démontage puis de remontage et pérennisation, ainsi que les coûts de l'opération. Elle permettra également d'identifier les secteurs d'implantations possibles de pavillons à proximité de la Villa Cécilia et de créer ainsi un «campus» scolaire provisoire.

8. Culture



10. Aide sociale

Statistiques

	2021	2022	2023	2024	2025
LASoc Total dossiers aide financière	517	434	438	484	*
LASoc Dossiers fermés avec aide financière	90	79	81	63	*
LASoc Dossiers avec aide personnelle uniquement	**	**	113 ²	271	273
LASoc Total nouvelles demandes aide financière et/ou personnelle	331	311	349	470	603
LASoc Mesures insertion sociale (MIS)	53	49	43	47	53
Contrats TR	0 (Covid)	83	82	88	73

* données manquantes car il y a un décalage de 15 mois entre la saisie et la remise des chiffres (par l'Office fédéral de la statistique)

** données manquantes car la statistique a été créée en 2023

² Dès le 01.07.2023

12. Ressources humaines

Statistiques du personnel

Effectif et mouvements du personnel

	31.12.2024				31.12.2025
	Personnes	Arrivées ³	Départs	Retraites	Personnes
Administration générale ⁴	63	8	7	1	63
Finances	23	1	0	0	24
Enfance, écoles et cohésion sociale	172	15	8	3	176
Police locale et mobilité	42	6	5	0	43
Génie civil, environnement et énergie	151	13	9	0	155
Urbanisme et architecture	162	43	13	1	191
Informatique	18	6	0	1	23
Culture	24	5	4	0	25
Sports	31	3	2	1	31
Aide sociale	46	4	3	1	46
Curatelles d'adultes	43	10	7	2	44
Total	775	114	58	10	821

Âge et ancienneté

	Âge moyen	Ancienneté moyenne
Administration générale	43.22	7.52
Finances	42.42	18.74
Enfance, écoles et cohésion sociale	40.96	12.06
Police locale et mobilité	48.36	13.14
Génie civil, environnement et énergie	47.05	13.96
Urbanisme et architecture	48.47	15.41
Informatique	47.42	9.79
Culture	42.04	15.75
Sports	47.13	16.33
Aide sociale	44.34	15.71
Curatelles d'adultes	40.23	16.9
Moyenne	44.69	14.12

³ Y compris comptabilisation des postes d'apprenti·e·s et de stagiaires au budget

⁴ Y compris Service des ressources humaines et Service juridique

📌 Répartition par genre

Femme	442	53.84%
Homme	379	46.16%
Total	821	

📌 Apprentis·es (en poste au 31.12.2025)

Administration Générale	4
Aide sociale	1
Culture	1
Enfance, écoles et cohésion sociale	10
Génie Civil, Environnement & Energie	2
Informatique	1
Urbanisme & Architecture	4
Total	23

📌 Stagiaires (en poste au 31.12.2025)

Aide sociale	3
Culture	3
Curatelles d'adultes	3
Enfance, écoles et cohésion sociale	1
Police locale & Mobilité	1
Sports	1
Total	12